







Intención de voto*

		3/X	4/X	5/X	6/X	8/X	9/X	10/X	11/X
EAJ-PNV	 % de voto válido escaños	35,1 26	35,8 26	33,4 26	32,2 26	32,7 27	34,6 27	34,4 28	35,2 28
EH Bildu	 % de voto válido escaños	26,8 22	27,4 22	27,2 23	27,4 24	27,2 23	27,9 23	28,2 24	28,3 24
PSE-PSOE	 % de voto válido escaños	16,3 14	15,8 14	14,9 13	16,8 13	15,6 13	15,3 13	15,3 12	14,6 12
PP	 % de voto válido escaños	14,1 11	13,8 11	12,4 11	11,8 10	11,5 9	11,2 10	10,8 9	10,4 8
Ezker Anitza	 % de voto válido escaños	3,8 2	3,6 1	3,4 2	3,0 1	3,8 2	3,1 1	3,2 1	3,3 2
UPyD	 % de voto válido escaños	1,7 0	1,7 1	2,0 0	2,1 1	2,6 1	2,0 1	2,1 1	2,2 1



Total: 75 escaños



**Reparto
de escaños
y tendencia desde
el anterior sondeo**

(* Encuesta actualizada diariamente por Aztiker, excepto el domingo 7/X.